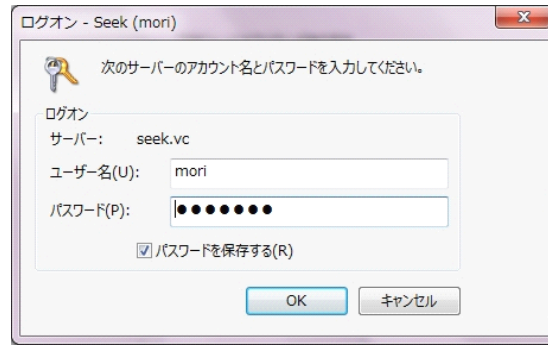


※※メールエラーが出たときにご確認ください※※

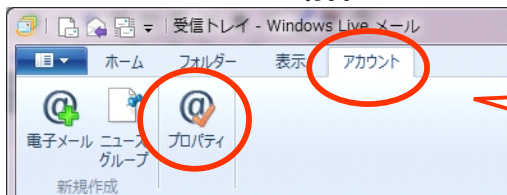
こんなエラーメッセージに見覚えはありませんか？



メールの設定を行っても、送受信時にエラーが出てしまう場合は、下記のことをご確認ください。

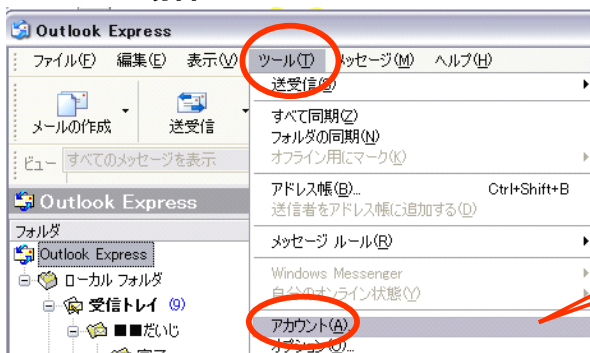
①プロパティを開きます。

Windows Live Mail の場合

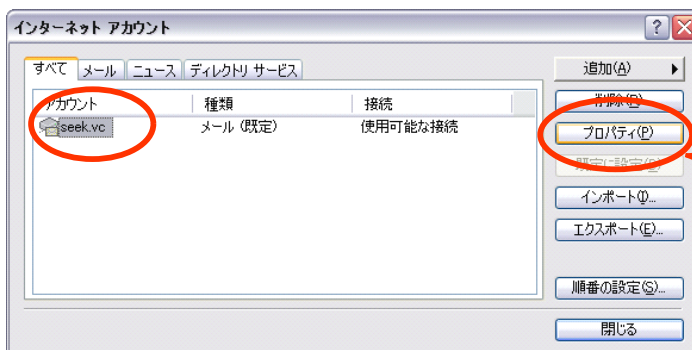


アカウント⇒プロパティ
をクリック

Outlook の場合



ツール⇒アカウント
をクリック



一覧からエラーが出てい
るアカウントを選び、
プロパティをクリック

↓ ↓ ↓ ↓
次のページへ

②各タブで、以下のことを確認してください。

【サーバー】

Seek (mori) (1) プロパティ

全般 **サーバー** セキュリティ 詳細設定

サーバー情報

受信メールサーバーの種類(M) POP3

受信メール (POP3)(I): seek.vc

送信メール (SMTP)(U): seek.vc

受信メールサーバー

ユーザー名(A): mori@sek.v

パスワード(D): ●●●●●●●●

パスワードを保存する(W)

クリアテキスト認証を使用してログオンする(C)

セキュリティで保護されたパスワード認証でログオンする(S)

認証された POP (APOP) を使用してログオンする(P)

送信メールサーバー

このサーバーは認証が必要(V)

設定(E)...

OK キャンセル 適用(A)

ユーザー名に
@以降も入っていますか？

「このサーバーは認証が必要」に
チェックが入っていますか？

【詳細設定】

Seek (mori) (1) プロパティ

全般 サーバー セキュリティ **詳細設定**

サーバーのポート番号

送信メール (SMTP)(Q): 587

このサーバーはセキュリティで保護された接続 (SSL) が必要(Q)

受信メール (POP3)(I): 110

このサーバーはセキュリティで保護された接続 (SSL) が必要(C)

サーバーのタイムアウト(I)

短い 長い 1分

送信

次のサイズよりメッセージが大きい場合は分割する(B) 60 KB

配信

サーバーにメッセージのコードを置く(L)

サーバーから削除する(R) 5 日後

[ごみ箱] を空にしたら、サーバーから削除(M)

OK キャンセル 適用(A)

SMTP のポート番号は
「587」 になっていますか？

エラーには関係ありませんが、
ここはチェックを外しておきましょう。
後々サーバーにメールが溜まって、障害が出る可能性があります

上記がよくあるメールエラーです。

これを直すとうまくいく場合が多いですので、まずはご確認ください。

上記を確認してもエラーが消えない場合は、シーク担当までお問い合わせください。